



TÜRKİYE FOTOĞRAF SANATI FEDERASYONU

**TFSF YARIŞMA TEMSİLCİSİ
SİSTEM ARAYÜZ KULLANIM DOKÜMANI**



Son Güncelleme Tarihi

06.04.2024

Doküman Onay Sayfası

Hazırlayanlar

Adı Soyadı	İmza
Mehmet Çağdaş SAYGILI	
Onur DEMİRKAPI	

Kontrol ve Düzeltmeler

Adı Soyadı	Görevi	İmza
Duygu Nazire KAŞIKCI	Genel Sekreter	

Onaylayanlar

Adı Soyadı	Görevi	İmza
Sefa ULUKAN	Başkan	
Duygu Nazire KAŞIKCI	Genel Sekreter	

Doküman Değişiklik Sayfası

Versiyon No	Sorumlu	Değişiklik Tarihi	Açıklama
V.1.0.0	Mehmet Çağdaş SAYGILI	06.06.2021	İlk yazım.
V.1.0.1	Duygu Nazire KAŞIKCI Mehmet Çağdaş SAYGILI	10.06.2021	İmla ve gözden geçirme.
V.1.0.2	Duygu Nazire KAŞIKCI Mehmet Çağdaş SAYGILI	18.06.2021	Jüri değerlendirme tutanağı, yarışma izleme tutanağı bilgileri eklendi.
V.1.0.3	Mehmet Çağdaş SAYGILI	09.11.2022	En İyi Fotoğrafçı seçimi sırasında, yarışmaya katılan kişilerin aldığı ödül bilgileri eklendi.
V.1.0.4	Mehmet Çağdaş SAYGILI	05.04.2024	Kayıtlı Katılımcılar grup tanımlaması ile yarışma bazlı katılımcı ekleme işlemleri eklendi.
V.1.0.5	Mehmet Çağdaş SAYGILI	07.06.2025	Doküman gözden geçirme, eksikliklerin giderilmesi yapıldı.

İçindekiler


1. Giriş	6
1.1. Amaç ve Kapsam	6
1.2. Dokümana Genel Bakış	6
1.3. Doküman Yazım Kuralları	6
1.4. Kısaltmalar	6
1.5. TFSF Yarışma Temsilcisi Elektronik Yönetim Sistemi (YT EYS)	6
1.6. TFSF Yarışma Temsilcisi Sorumlulukları	7
2. Ekran Tanımlamaları ve İşlevleri	8
2.1. Üst Menü	8
2.2. Hesap İşlemleri	8
2.2.1. Temsilci Bilgileri	9
2.2.2. Şifre Güncelle	9
2.2.3. Güvenli Çıkış	10
2.3. Aktif Yarışma İşlemleri	10
2.3.1. Aktif Yarışma Listesi	10
2.3.2. Kayıtlı Katılımcılar	11
2.3.3. Yarışma Detay	11
2.3.4. Katılımcı Listesi	12
2.3.5. Yarışma İstatistik	12
2.4. Sonlanmış / Arşiv Yarışma İşlemleri	13
2.4.1. Sonlanmış / Arşiv Yarışma Listesi	13
2.4.2. Sonlanmış / Arşiv Sayfaları Ortak Menü Bileşeni	13
2.4.3. Yarışma Detay	16
2.4.4. Katılımcı Listesi	16
2.4.5. Yarışma İstatistik	16
2.4.6. Yarışmacı Bilgi ve Fotoğraf Sorgulama	16
2.4.7. Fotoğraf Çekildiği Yer Sorgulama	17
2.4.8. İndirilebilir İçerikler	17
2.4.9. Ödül Listesi	18
2.4.10. Satın Alma Ekle	18
2.4.11. Ödül İşlemleri - TEKİL	19
2.4.12. Ödül İşlemleri - ÇOĞUL	22
2.4.13. En İyi Fotoğrafçı	24
2.4.14. Jüri İşlemleri	25
2.4.14.1. Şartnameye Uymayan Fotoğraf Ayıklama İşlemi	25
2.4.14.2. Şartnameye Uymayan Fotoğrafların Jüriye Gösterim İşlemi	26
2.4.14.3. Online Jüri 1.Tur İşlemleri	26
2.4.14.4. Final Turu İşlemleri	28
2.4.14.5. Ödül Tanımlama İşlemleri	30
2.4.15. Ödül Alan İletişim Bilgileri	31
2.4.16. Sonuç Bildirgesi	31
2.4.17. Jüri Değerlendirme Tutanağı	32

2.4.18. Yarışma İzleme Tutanağı

32

2.4.19. Yarışma Sonuç Açıkla

33



1. Giriş

Türkiye Fotoğraf Sanatı Federasyonu (TFSF) Yarışma Temsilcisi Elektronik Yönetim Sistemi dokümanıdır.

1.1. Amaç ve Kapsam

TFSF için geliştirilen çevrimiçi yazılımlara ait kullanım dokümanıdır. TFSF Projelerinde kullanılan ekran ve ekran bileşenleri anlatılmıştır. Bu doküman yarışma temsilcilerine yönelik arayüz kullanımlarını içermektedir.

1.2. Dokümana Genel Bakış

TFSF için geliştirilen yazılımların kullanım bilgileri, sürüm notları ve geliştirme notları bu doküman içerisinde çeşitli başlıklar ile anlatılmıştır. Bu doküman, kullanım kılavuzu görevi görmektedir ve yarışma temsilcisi alt modülüne ait tüm ekranların amaçlarının ve kullanımlarının anlatımları mevcuttur.

1.3. Doküman Yazım Kuralları

Doküman, Yarışma Temsilcisi EYS ekranları üzerinden yapılabilecek tüm işlemleri içermesinden dolayı kullanılan ekran görüntülerinde bulunan bilgilerin bazıları gizlenmiş bazıları ise anonim veriler ile değiştirilmiştir. Doküman yazım ve güncelleme tarihlerinde aktif olmayan yarışmalara ait bilgiler kullanılmaya dikkat edilmiştir. Ekran görüntülerinin içerdiği bilgiler örnek olacak bilgileri ifade etmemektedir.

1.4. Kısaltmalar

Doküman içerisinde yer alan kısaltmalar bu başlık altında listelenmiştir. Doküman genelinde bu bölümden sonra kısaltmalar kullanılacaktır.

Kısaltma	Açıklama
TFSF	Türkiye Fotoğraf Sanatı Federasyonu
EYS	Elektronik Yönetim Sistemi
YT EYS	Yarışma Temsilcisi Elektronik Yönetim Sistemi
KVKK	Kişisel Verilerin Korunması Kanunu

1.5. TFSF Yarışma Temsilcisi Elektronik Yönetim Sistemi (YT EYS)

Yarışma Temsilcisi Elektronik Yönetim Sistemi (YT EYS) ihtiyaçlar ve görevler doğrultusunda farklı alt modüllere ayrılmıştır. Yarışma Temsilcisi EYS, TFSF tarafından hizmet sunulan fotoğraf yarışmasında TFSF Yarışma Temsilciliği görevini üstlenmiş görevlilerin erişebildiği yarışma ile ilgili olarak işlemleri yapabildiği ekranların tamamını ifade etmektedir.

1.6. TFSF Yarışma Temsilcisi Sorumlulukları

6698 sayılı Kişisel Verilerin Korunması Kanunu (KVKK) uyarınca, TFSF Yarışma Temsilcisi arayüz ekranlarından edinilebilecek kişisel bilgilerin gizliliğinin bulunduğunu asla unutmayınız. Kurum veya paydaşlara veri paylaşımı yapmadan önce lütfen konuyu TFSF Yönetim Kurulu'na iletiniz ve olabildiğini sorgulayınız.



2. Ekran Tanımlamaları ve İşlevleri

YT EYS ile erişim sağlanabilen ekranlara ait bilgi ve işleyiş prensipleri aşağıda anlatılmıştır.

2.1. Üst Menü

Uygulamaya giriş yaptıktan sonra “üst menü” veya “işlem menüsü” diye ifade edilen bir arayüz bileşeni bulunmaktadır. Bileşende “Aktif Yarışma Listesi” ve “Sonlanmış Yarışma Listesi” ekranları için bağlantının yanı sıra yarışma temsilcisine ait hesabın yönetimi için de yarışma temsilcisinin adında bulunan bağlantıyla açılır bir hesap menüsü bulunmaktadır.



“Aktif Yarışma Listesi” halihazırda yarışma temsilcisinin, temsilcilik görevi üstlendiği ancak katılımı sonlanmamış yarışmaların listesinin bulunduğu ekrandır. Bu ekran üzerinden katılımı devam eden yarışmalara ait bilgilere yarışma bazında ulaşılabilir.

“Sonlanmış / Arşiv Yarışma Listesi” son katılım tarihi geçmiş ve üzerinde işlem yapılabilecek yarışmaların listesinin bulunduğu ekrandır. Yarışma Temsilcisi sorumlulukları ve görevleri doğrultusunda ilgili menü altından gerekli işlemleri yapacaktır.

“Hesap Menü” kullanıcı girişi yapılan yarışma temsilcisine ait kimlik ve iletişim bilgileri ile şifre değiştirme gibi işlemlerin yapılabildiği ekranlar bulunmaktadır.

2.2. Hesap İşlemleri

Kullanıcı girişi yapıldıktan sonra sağ üst köşede bulunan isim soyisim bilgisine tıklanılarak erişim sağlanan menü bileşenidir.



Menü bileşeni giriş yapılan kullanıcıya ait isim, soyisim ve e-posta adres bilgisini barındırmaktadır. “Temsilci Bilgileri”, “Şifre Güncelle” ve “Güvenli Çıkış” bağlantılarına sahiptir.

2.2.1. Temsilci Bilgileri

Girişi yapılmış yarışma temsilcisi kullanıcıya ait bilgilerin gösterildiği ekrandır. Bu ekranın amacı sistem üzerinde kayıtlı bilgilerinin yarışma temsilcisine gösterilmesidir. İlgili bilgilerde hata olması durumunda webmaster@tfsf.org.tr adresine e-posta gönderilmelidir. Bilgilerin güncelliği ve doğruluğu yarışma temsilcisi tarafından takip edilmelidir.

<p>— Temsilci — Mehmet Çağdaş SAYGILI</p>	<h4>Hesap Bilgileri</h4> <p>Kişisel bilgileriniz kayıt sonrası güncellenememektedir. Eğer güncellemek istiyorsanız ya da hata olduğunu düşünüyorsanız, lütfen webmaster@tfsf.org.tr e-posta adresine güncellemek istediğiniz bilgilerinizi içeren bir e-posta gönderiniz.</p>
<p>HESAP BİLGİLERİ</p>	
<p>Temsilci Bilgileri</p>	<p>Kullanıcı Adı *****</p>
<p>Şifre Güncelle</p>	<p>İsim Mehmet Çağdaş</p>
<p>Güvenli Çıkış</p>	<p>Soyisim SAYGILI</p>
	<p>E-Posta Adresi mcsaygili@gmail.com</p>
	<p>Üyelik Tarihi 05.09.2020 12:31</p>
	<p>Üyelik Durumu Onaylı</p>
	<p>Telefon Numarası *****</p>
	<p>Son Başarılı Giriş 30.05.2021 16:35</p>

* Bazı bilgiler dokümantasyon içerisinde gizli olması gerektiğinden dolayı yıldızla ifade edilmiştir. Yarışma Temsilcisi giriş yaptıktan sonra kendisine ait tüm bilgileri açık olarak görüntüleyebilir.

2.2.2. Şifre Güncelle

TFSF Yönetimi tarafından görevlendirilen yarışma temsilcisine ait bilgiler yetkili birim tarafından YT EYS'ye girilir ve yarışma temsilcisine ait bir kullanıcı oluşturulur.

Kullanıcı oluşturulduktan sonra kullanıcı adı ve sistem tarafından otomatik olarak oluşturulan bir şifre, yarışma temsilcisinin e-posta adresine iletilir. Kullanıcı adı ve şifre bilgileri, yarışma temsilcisine iletildiğinde öncelikli olarak şifrenin güncellenmesi gerekmektedir.

— Temsilci —
Mehmet Çağdaş SAYGILI

HESAP BİLGİLERİ

- Temsilci Bilgileri
- Şifre Güncelle**
- Güvenli Çıkış

Şifre Güncelleme

Kişisel bilgileriniz kayıt sonrası güncellenememektedir. Eğer güncellemek istiyorsanız ya da hata olduğunu düşünüyorsanız, lütfen webmaster@tfsf.org.tr e-posta adresine güncellemek istediğiniz bilgilerinizi içeren bir e-posta gönderiniz.

Mevcut Şifre

Yeni Şifre

Yeni Şifre (Tekrar)

Yeni Şifreniz (Tekrar)

Şifremi Değiştir →

Güçlü Şifre Kuralları

Lütfen şifrenizi değiştirirken aşağıdaki kurallar çerçevesinde değiştirmeye özen gösteriniz.

- En az 8 karakterden oluşur.
- Harflerin yanı sıra, rakam ve "? , @ , ! , # , % , + , - , * , %" gibi özel karakterler içerir.
- Büyük ve küçük harfler bir arada kullanılır.

* Yeni oluşturulacak şifre, Güçlü Şifre Kurallarında belirtilen özellikleri sağlamalıdır. Çok basit bir şifre kullanılması durumunda YT EYS ekranlarında olası bir yetkisiz işlem nedeniyle doğan problem yarışma temsilcisinin sorumluluğunda olacaktır. Şifre, TFSF Yönetim Kurulu ve Bilişim Ekibi dahil olmak üzere hiç kimseye paylaşılmamalıdır.

2.2.3. Güvenli Çıkış

Kullanıcı, YT EYS'deki aktif oturumdan çıkış yapmak istediği zaman ilgili bağlantıyı kullanmalıdır. Eğer güvensiz bir internet sağlayıcı ortamdan erişim sağlanmışsa (ücretsiz internet erişimi sağlayan yerler; cafeler, restoranlar veya AVM'ler gibi) veya kişisel bilgisayar dışında kurum ya da halka açık bir bilgisayardan giriş yapılmışsa kesinlikle bu bağlantı kullanılarak çıkış yapılmalıdır.

2.3. Aktif Yarışma İşlemleri

2.3.1. Aktif Yarışma Listesi

Yarışma temsilcisi, görevlendirildiği fotoğraf yarışmalarına ait listeye bu bağlantı altından erişebilir. Bu listede, görev verilen ve son katılım tarihi henüz geçmemiş yarışmaların adını, TFSF Onay Numarasını, yarışma başlangıç ve bitiş tarihleriyle seçici kurul toplanma ve sonuç bildirim tarihlerini içeren kısa bilgiler gösterilmektedir.

Türkiye Fotoğraf Sanatı Federasyonu
TFSF Yarışma Temsilcisi Sistem Arayüz Kullanım Dokümanı

Aktif Yarışma Listesi

Temsilciliğini yaptığınız toplam 2 adet aktif yarışması mevcuttur.

Yarışma Adı	TFSF Onay Kodu	Başlangıç Tarihi Son Katılım Tarihi	Kurul Toplanma Tarihi Sonuçların İlanı	Durum
KASK - Kocaeli Fotoğraf Sanatı Derneği Suha Kocaoğlu Kupası 3. Fotoğraf Yarışması	2021-024	31.01.2021 00:00 01.09.2021 23:00	10.09.2021 00:00 20.09.2021 00:00	Yarışma Başladı
Bandırma Belediyesi 31. Uluslararası Bandırma Kuşçenneti Kültür ve Turizm Festivali Uluslararası Fotoğraf Yarışması	2021-004	04.03.2020 00:00 17.05.2021 23:00	21.05.2021 00:00 24.05.2021 00:00	Yarışma Başladı

Aktif yarışmalara ait detay bilgilere ulaşmak için listeden erişilmek istenen yarışmanın üstüne tıklamak yeterlidir. Açılan ekranda; Yarışma Detay, Katılımcı Listesi ve Yarışma İstatistik bağlantılarıyla aşağıda açıklanan işlemler yapılabilir.

2.3.2. Yarışma Detay

Yarışma adına tıkladığınızda açılan ilk ekran "Yarışma Detay" sayfasıdır. Bu sayfa, yarışma yayına girdikten sonra yarışma temsilcisinin ekranında görüntülenmeye başlar. Yarışma şartnamesi ve yarışma hakkındaki önemli detay bilgileri barındırmaktadır.

Yarışma yayınlandıktan sonra yarışma temsilcisi tarafından bu bilgilerin kontrol edilmesi gerekmektedir. Eğer bilgilerde bir hata var ise hızlıca düzeltilmesi için yarisma@tfsf.org.tr e-posta adresine ilgili hatayı açıklayan bir uyarı e-postası gönderilmelidir. Yarışmaya ait Türkçe (ve varsa İngilizce) güncel şartname bu sayfadan indirilmelidir.

— 2021-015 —

**Anadolu Hayat Emeklilik (AHE)
"Kadın Gözüyle Hayattan
Kareler '21" Ulusal Fotoğraf
Yarışması**

YARIŞMA BİLGİLERİ

- Yarışma Detay
- Katılımcı Listesi
- Yarışma İstatistik

YARIŞMA İŞLEM

- Yarışma Bilgi ve Fotoğraf Sorgulama
- Fotoğraf Çekildiği Yer Sorgulama
- İndirilebilir İçerikler

ÖDÜL İŞLEMLERİ

- Ödül Listesi
- Satın Alma Ekle
- Ödül İşlemleri - TEKİL
- Ödül İşlemleri - ÇOĞUL
- En İyi Fotoğrafçı

SONUÇ İŞLEMLERİ

Yarışma Detay

Anadolu Hayat Emeklilik (AHE) "Kadın Gözüyle Hayattan Kareler '21" Ulusal Fotoğraf Yarışması için yarışmaya ait bilgiler aşağıda gösterilmiştir.

Yarışma Adı
Anadolu Hayat Emeklilik (AHE) "Kadın Gözüyle Hayattan Kareler '21" Ulusal Fotoğraf Yarışması

Yarışma Açıklaması
"Kadın Gözüyle Hayattan Kareler '21" Ulusal Fotoğraf Yarışması'nın konusu "Hayata Dair" olarak belirlenmiştir. Yarışmanın amacı, amatör veya profesyonel kadın fotoğrafçıları, kendi objektiflerinden hayata ve dünyaya bakışlarını yansıtan eserlerini topluma paylaşmaya aracı olmak, onların motive olmasına katkıda bulunmaktır.

Yarışma Şartnamesi
Yarışma şartnamesini okumak veya indirmek için [tıklayınız](#).

Tarih Bilgileri


Başlama Tarihi	05.01.2021 00:01
Son Katılım Tarihi	10.03.2021 23:00
Kurul Toplanma Tarihi	24.03.2021
Sonuçların İlanı	08.04.2021

Kurum Bilgileri

Düzenleyen Kurum	Anadolu Hayat Emeklilik A.Ş.
Sekreteryaya Görevlisi	Hale SABANCI
Sekreteryaya E-Posta Adresi	iletisim@anadoluhayat.com.tr
Sekreteryaya Telefon	2123173666

TFSF Temsilcisi ve Onay Bilgileri

Temsilci Adı Soyadı	Duygu Nazire KAŞIKCI
TFSF Onay Kodu	2021-015



* Seçici Kuruldaki kişilere, düzenleyici kurum sekreteryası üzerinden güncel şartnamelerin toplantı öncesinde iletildiğinden emin olunuz!

2.3.3. Kayıtlı Katılımcılar

Eğer yarışmayı düzenleyen kurum, yarışmanın "Üye Grup" bilgisini "Kayıtlı Katılımcılar" olarak belirlenmişse, katılımcıları sisteme eklemelidir. Temsilciliğini yaptığınız

yarışmanın şartnamesi de bu bilgiyi bulabilirsiniz. Bunun için sol menüdeki "Kayıtlı Katılımcılar" bağlantısına tıklayın.

— TFSF-0001 —
Maraton TEST

YARIŞMA BİLGİLERİ

- Yarışma Detay
- Kayıtlı Katılımcılar**
- Katılımcı Listesi
- Yarışma İstatistik

Katılımcı Listesi

Maraton TEST için yarışmaya ait katılım bilgileri görüntülenmiştir. Birden fazla kategori olan yarışmalarda kişi bilgileri gruplanarak gösterilmektedir.

TC Kimlik Numarası

[+ Kayıtlı Kullanıcı Ara](#)

Sorgulanan Katılımcı Bilgileri

Adı Soyadı	TC Kimlik	E-posta	Telefon	Ülke	Şehir	Adres
Henüz katılımcı sorgulaması yapılmamış.						

Onaylı Katılımcılar

Henüz onaylanmış katılımcı mevcut değil.

"Katılımcı Listesi", üç aşamadan oluşur. Yarışmaya katılmak isteyenler, "TC Kimlik Numarası"nı temsilciye vererek sistem üzerinden sorgulanmalıdır.

Katılımcı Listesi

Maraton TEST için yarışmaya ait katılım bilgileri görüntülenmiştir. Birden fazla kategori olan yarışmalarda kişi bilgileri gruplanarak gösterilmektedir.

TC Kimlik Numarası

[+ Kayıtlı Kullanıcı Ara](#)

Sorgulama yapıldıktan sonra, üyenin bilgileri sayfanın altında bulunan "Sorgulanan Katılımcı Bilgileri" bölümünde görünecektir.

Sorgulanan Katılımcı Bilgileri							
Adı Soyadı	TC Kimlik	E-posta	Telefon	Ülke	Şehir	Adres	İşlemler
Mehmet Çağdaş SAYGILI	*****	*****@gmail.com	+90531*****	Türkiye	Ankara	Akpınar Mah. 866 Sok. 858 Cad. 2/16	<input checked="" type="checkbox"/> Katılım Onay

Not: Eğer sorgulanan TC Kimlik Numarası sistemde kayıtlı değilse, kişinin tfsfonayliyarismalar.org adresinden üye olup yeniden başvurması gerekmektedir.

"Katılım Onay" butonuna basılarak ilgili üye için yarışmaya katılım onayı verilmelidir.

Onaylı Katılımcılar

Henüz onaylanmış katılımcı mevcut değil.

Onay verildikten sonra "Onaylı Katılımcılar" listesine ilgili kişi bilgileri eklenecektir. Bu aşamada kişiye fotoğraflarını yükleyebileceği bilgisi verilmelidir.

2.3.4. Katılımcı Listesi

İlgili listeye, yarışmaya katılan tüm katılımcıların isim, soyisim, yarışmaya katıldığı ülke, şehir ve ilgili kategorilere kaç adet fotoğraf yüklediği ve katılım zamanı bilgilerine erişilebilir.

Türkiye Fotoğraf Sanatı Federasyonu
TFSF Yarışma Temsilcisi Sistem Arayüz Kullanım Dokümanı

— 2021-024 — KASK - Kocaeli Fotoğraf Sanatı Derneği Suha Kocaoğlu Kupası 3. Fotoğraf Yarışması		Katılımcı Listesi	
YARIŞMA BİLGİLERİ		KASK - Kocaeli Fotoğraf Sanatı Derneği Suha Kocaoğlu Kupası 3. Fotoğraf Yarışması için yarışmaya ait katılım bilgileri görüntülenmiştir. Birden fazla kategori olan yarışmalarda kişi bilgileri gruplanarak gösterilmektedir.	
YARIŞMA BİLGİLERİ			
Yarışma Detay			
Katılımcı Listesi			
Yarışma İstatistik			
İSİM SOYİSİM	ÜLKE	ŞEHİR	SAYISAL (DİJİTAL)
*****	Türkiye	Edirne	5 04.04.2021 14:27
*****	Türkiye	Samsun	5 29.03.2021 12:02
*****	Türkiye	Sakarya	2 07.03.2021 16:08
*****	Türkiye	Batman	5 06.03.2021 13:27
*****	Türkiye	Kocaeli	5 21.02.2021 15:27
*****	Türkiye	Kocaeli	1 21.02.2021 14:47
*****	Türkiye	İzmir	5 13.02.2021 21:18
*****	Türkiye	Kocaeli	5 11.02.2021 22:11
*****	Türkiye	Ankara	1 02.02.2021 14:38

* İlgili liste anlık güncellenmektedir. Yarışma son katılım tarihine (ve saatine) kadar katılım sağlanan fotoğrafları değiştirmek yada katılımını iptal etmek isteyen katılımcılardan dolayı katılımcı bilgilerinin sıralaması değişim gösterebilmektedir.

** Katılımcı listesindeki bilgiler, açık olarak, yetkili yarışma temsilcisinin ekranında görüntülenmektedir ancak bu bilgilerin gizliliği esastır. TFSF tarafından yarışma temsilcisi olarak görevlendirilen kişilerin sorumluluk beyanına aksi bir davranışta bulunması ve KVKK ile yasal olarak korunan bu bilgilerin gizliliğinin ihlal edilmesi durumunda doğabilecek tüm sorumluluk yetkili yarışma temsilcisinin şahsına aittir. TFSF, katılımcıların (üyelerin) tüm bilgilerini ve güvenliğini KVKK kapsamında korunmaktadır, yarışma temsilcisi tarafından yapılacak herhangi bir gizlilik ve güvenlik ihlalinden sorumlu tutulamaz.

2.3.5. Yarışma İstatistik

Yarışmaya ait -anlık- istatistik verilerini içeren bilgilendirme ekranıdır.

— 2021-024 — KASK - Kocaeli Fotoğraf Sanatı Derneği Suha Kocaoğlu Kupası 3. Fotoğraf Yarışması		Yarışma İstatistik	
YARIŞMA BİLGİLERİ		KASK - Kocaeli Fotoğraf Sanatı Derneği Suha Kocaoğlu Kupası 3. Fotoğraf Yarışması için yarışmaya ait istatistik bilgileri görüntülenmiştir. İstatistikler anlık güncellenmektedir.	
YARIŞMA BİLGİLERİ			
Yarışma Detay			
Katılımcı Listesi			
Yarışma İstatistik			
Katılımcı Sayısı		Fotoğraf Sayısı	
Toplam Katılımcı Sayısı	9 Kişi	Toplam Yüklenen Fotoğraf Sayısı	34 Adet
Toplam Erkek Katılımcı Sayısı	3 Kişi		
Toplam Kadın Katılımcı Sayısı	6 Kişi		
Kategori Bazlı Katılımcı Sayısı		Kategori / Cinsiyet Bazlı Katılımcı	
Sayısal (Dijital) Kategorisi Katılımcı Sayısı	9 Kişi	Sayısal (Dijital) Kategorisi Erkek Katılımcı Sayısı	3 Kişi
		Sayısal (Dijital) Kategorisi Kadın Katılımcı Sayısı	6 Kişi
Kategori Bazlı Fotoğraf Sayısı			
Sayısal (Dijital) Kategorisine Yüklenen Fotoğraf Sayısı	34 Adet		

* Son katılım tarihine kadar istatistikler değişim gösterebilir. Ulusal katılımlı yarışmalarda şehir ve ülke bazında istatistiksel bilgiler paylaşılmakta iken uluslararası katılımlı yarışmalarda sadece ülke bazlı istatistiksel bilgiler gösterilmektedir.

** Bu ekrandaki bilgiler, düzenleyici kurumun yarışma sekreteryası tarafından görüntülenebilmektedir. Bu yüzden, bu bilgileri talep eden düzenleyici kurum

yetkilisi/yetkilileri, yarışma sekreteryasına yönlendirilmeli ve yarışma katılımı sonlanmadan bu ekrandaki bilgiler kimseyle paylaşılmamalıdır.

2.4. Sonlanmış / Arşiv Yarışma İşlemleri

2.4.1. Sonlanmış / Arşiv Yarışma Listesi

Yarışma temsilcisine görev verilen ve son katılım tarihi an itibari ile tamamlanan yarışmalara ait liste, bu bağlantı altında bulunmaktadır. Bu listenin amacı, görev verilen yarışmaya ait kısa bilgiler sunmak ve aktif olarak görev alınan yarışma sayısını göstermektir.

Sonlanmış / Arşiv Yarışma Listesi				
Temsilciliğini yaptığımız toplam 8 adet yarışma düzenlemiştir.				
Yarışma Adı	TFSF Onay Kodu	Başlangıç Tarihi Son Katılım Tarihi	Karar Toplanma Tarihi Sonuçların İlanı	Durum
Anadolu Hayat Emeklilik (AHE) "Kadın Gözüyle Hayattan Kareler" 21. Ulusal Fotoğraf Yarışması	2021-015	05.01.2021 00:01 10.03.2021 23:00	24.03.2021 00:00 08.04.2021 00:00	Sonuçlar Açıklandı
İGDAŞ 6. Ulusal En "Havalı" Kareler Fotoğraf Yarışması 2019 İstanbul'un Balkon Sefası, Pencere Sevdası	2020-008	31.12.2019 00:00 25.02.2020 03:00	27.02.2020 18:00 02.03.2020 18:00	Sonuçlar Açıklandı
"Ezelden Vakıfız: Gelenekten Geleceğe Vakıf Medeniyeti" Konulu 1. Uluslararası Fotoğraf Yarışması	2021-026	17.02.2021 00:00 15.04.2021 23:00	20.04.2021 00:00 23.04.2021 00:00	Sonuçlar Açıklandı
Tuzla Belediyesi 5. Ulusal Fotoğraf Yarışması (4. Mevsim Tuzla)	2020-021	24.02.2020 00:00 21.09.2020 23:00	29.09.2020 00:00 05.10.2020 00:00	Sonuçlar Açıklandı
Suha Kocaoğlu Kupası Fotoğraf Yarışması	2020-002	01.01.2020 00:00 15.08.2020 23:00	13.09.2020 00:00 16.09.2020 00:00	Sonuçlar Açıklandı

* Sonlanmış / Arşiv yarışmalara ait detay bilgilere erişmek için listeden erişilmek istenen yarışmanın üstüne tıklamak yeterlidir. Yarışma ile ilgili tüm süreçlere ve işlemlere bu bağlantı altından erişilir.

2.4.2. Sonlanmış / Arşiv Sayfaları Ortak Menü Bileşeni

Sonlanmış / Arşiv Yarışmalar ekranı üzerinde yarışma temsilcisinin yapmakla görevli olduğu işlem sayısından dolayı bu ekrandaki menü modül sayısı fazladır. Yarışmanın türüne ve kapsamına göre bu dokümanda anlatılan işlemlerinin açıklanmasında görevlendirilen yarışmaya göre ekranda değişiklikler olabilir. Örnek olarak "Dış Kaynak" yarışmalarda bazı menüler gizlenmiş ve girişler engellenmiştir.

Seçilen yarışmaya ait açılan ekranda, sol menüde bulunan 5 modül aşağıda açıklanmıştır.

— 2021-015 —
**Anadolu Hayat Emeklilik (AHE)
“Kadın Gözüyle Hayattan
Kareler '21” Ulusal Fotoğraf
Yarışması**

YARIŞMA BİLGİLERİ

- Yarışma Detay
- Katılımcı Listesi
- Yarışma İstatistik

YARIŞMA İŞLEM

- Yarışmacı Bilgi ve Fotoğraf Sorgulama
- Fotoğraf Çekildiği Yer Sorgulama
- İndirilebilir İçerikler

“TFSF Onay Numarası” ile “Yarışma Adı” tüm menü bileşenlerinde hangi yarışma üzerinde çalışma yapıldığının gösterilmesi için en üstte belirtilmiştir.

YARIŞMA BİLGİLERİ

“Yarışma Detay” bağlantısından yarışmaya ait sistem üzerinde bulunan bilgilerin görüntüleneceği ekrana ulaşılır.

“Katılımcı Listesi” bağlantısından yarışmaya katılım gösteren üyelerin isim, soyisim, ülke, şehir ve ilgili kategoriye katıldıkları fotoğraf sayısı ile katılım saati bilgisini içeren ekrana ulaşılır.

“Yarışma İstatistik” bağlantısından yarışmaya ait istatistiksel bilgilerin gösterildiği ekrana ulaşılır.

YARIŞMA İŞLEM

“Yarışmacı Bilgi ve Fotoğraf Sorgulama” bağlantısından, yarışmaya katılan tüm katılımcılar arasında isim soyisim kriterlerine göre belirli bir kişi için arama yapılabilir ve ilgili kişinin bilgilerine erişim sağlanabilir. (KVKK'ya göre bilgilerin gizliliği ve güvenliği esastır.)

“Fotoğrafın Çekildiği Yer Sorgulama” bağlantısından, yarışmaya katılan tüm fotoğrafların (kategori bazında) fotoğraf kodu (rumuz), katılımcının beyan ettiği ilgili fotoğrafın çekildiği yer ve tarih bilgilerinin olduğu listeye erişim sağlanır.

“İndirilebilir İçerikler” yarışma için katılımcılar tarafından yüklenen ve seçici kurula sunulacak tüm fotoğraf dosyalarının

indirilebildiği ekrandır.

ÖDÜL İŞLEMLERİ	
🏆	Ödül Listesi
🛒	Satın Alma Ekle
▶	Ödül İşlemleri - TEKİL
▶▶	Ödül İşlemleri - ÇOĞUL
🏆	En İyi Fotoğrafçı

“Ödül Listesi” yarışmada verilmesi planlanan ve şartname doğrultusunda sisteme girişi yapılmış ödül listesidir.

“Satın Alma Ekle” yarışma sonunda satın alma gerçekleşecek ise sisteme kaç adet satın alma yapılacağı bilgisi girişi yapılır.

“Ödül İşlemleri - TEKİL” ödül girişlerinin tekil fotoğraf üzerinden girişi yapılmak istendiği durumlarda kullanılan arayüzdür.

“Ödül İşlemleri - ÇOĞUL” ödül girişlerinin çoklu fotoğraf kodu girilerek yapılmak istendiği durumlarda kullanılan arayüzdür.

“En İyi Fotoğrafçı” sadece FIAP patronajı olan yarışmalarda en çok kabul alan fotoğrafçıya verilen unvan ataması buradan yapılır.

“Jüri İşlemleri” online jüri sistemi kullanılan yarışmalarda, yarışma temsilcisinin takip edilmesi ve yapması gereken işlemlerin bulunduğu ekrandır.

“Ödül Alan İletişim Bilgileri” yarışma sonucunda ödül ve sergileme alan katılımcıların iletişim bilgilerinin bulunduğu ekrandır.

“Sonuç Bildirgesi” ödül ve sergileme girişi yapıldıktan sonra sistem tarafından otomatik olarak hazırlanan sonuç bildirgesi ekrandır.

“Jüri Değerlendirme Tutanağı” seçici kurul toplantısı sonunda hazırlanması gereken jüri değerlendirme tutanağının hazırlandığı sayfadır.

“Yarışma Sonucu Açıkla” yarışma

JÜRİ İŞLEMLERİ	
👤	Jüri İşlemleri

SONUÇ İŞLEMLERİ	
📄	Ödül Alan İletişim Bilgileri
✓	Sonuç Bildirgesi
📄	Jüri Değerlendirme Tutanağı
📄	Yarışma Sonuç Açıkla

sonucunun açıklanması için kullanılan ekrandır. Onaylanması durumunda sonuç herkes için görülebilir olacaktır.

2.4.3. Yarışma Detay

Lütfen bakınız: [2.3.2. Yarışma Detay](#)

2.4.4. Katılımcı Listesi

Lütfen bakınız: [2.3.3. Katılımcı Listesi](#)

2.4.5. Yarışma İstatistik

Lütfen bakınız: [2.3.4. Yarışma İstatistik](#)

2.4.6. Yarışmacı Bilgi ve Fotoğraf Sorgulama

Yarısmaya katılan üyelerin bilgilerine ulaşmak için isim soyisimle arama yapılmasını sağlayan ekrandır. Katılımcının iletişim bilgilerinin yanı sıra yarısmaya katılım sağladığı fotoğraflara ve yarısmaya katılırken beyan ettiği bilgilere (fotoğraf adı, çekim yeri, çekim tarihi ve orjinal fotoğraf dosyasına) bu ekran üzerinden ulaşılabilir.

Yarışmacı Bilgi ve Fotoğraf Sorgulama

"Ekolojik Yıkım" Fotoğraf Sergisi için yarışmasına ait yarışmacı sorgulama sayfasıdır. Kişiyi ait tüm katılım bilgilerini gruplayarak gösterir.

Yarışma Kategorileri: Ekolojik Yıkım

Yarışmacı Adı Soyadı: En az 3 karakter girerek arama yapabilirsiniz.

[Bilgi Sorgula](#) [Temizle](#)

Katılımcı Bilgileri

Adı Soyadı	Mehmet Çağdaş SAYGILI
TC Kimlik No	*****
Eposta Adresi	mcsaygili@gmail.com
Telefonu	+90*****
Ülke ve Şehir Bilgisi	Türkiye - İstanbul

Fotoğraf Bilgileri

Fotoğraf Adı	Çekim Yeri	Çekim Tarihi	Dosya
fotograf-adi-1	Kocaeli/Yuvacık	2019-07-23	Orjinal Fotoğraf
fotograf-adi-2	Sakarya/Sultanpınar	1970-01-01	Orjinal Fotoğraf
fotograf-adi-3	Gebze/Balıkayalar	2016-09-15	Orjinal Fotoğraf
fotograf-adi-4	Trabzon/Maçka	2019-06-16	Orjinal Fotoğraf

* Katılımcı listesindeki bilgiler, açık olarak, yetkili yarışma temsilcisinin ekranında görüntülenmektedir ancak bu bilgilerin gizliliği esastır. TFSF tarafından yarışma temsilcisi

olarak görevlendirilen kişilerin sorumluluk beyanına aksi bir davranışta bulunması ve KVKK ile yasal olarak korunan bu bilgilerin gizliliğinin ihlal edilmesi durumunda doğabilecek tüm sorumluluk yetkili yarışma temsilcinin şahsına aittir. TFSF, katılımcıların (üyelerin) tüm bilgilerini ve güvenliğini KVKK kapsamında korumaktadır; yarışma temsilcisi tarafından yapılacak herhangi bir gizlilik ve güvenlik ihlalden sorumlu tutulamaz.

2.4.7. Fotoğraf Çekildiği Yer Sorgulama

Yarışmaya katılan tüm fotoğrafların (kategori bazında); fotoğraf kodu (rumuz), çekildiği yer ve çekildiği tarih bilgilerinin listelendiği ekrandır.

Katılım sağlayan fotoğrafların, şartnamede belirtilen kurallara uygunluğunu kontrol etmek için bu sorgulama ekranı kullanılabilir. Arama çubuğuna fotoğraf kodu (rumuzu) yazılarak hızlı biçimde fotoğrafa ait bilgilere erişim sağlanabilmektedir.

Fotoğraf kodu, ilgili arama kutucuğuna yazıldığında otomatik bir süzme işlemi gerçekleştirilerek aranan fotoğrafa ait bilgiler listeden ayıklanarak tekil olarak gösterilir.

Fotoğraf Çekildiği Yer Sorgulama

"Ekolojik Yıkım" Fotoğraf Sergisi için yarışmaya ait yarışma katılımcıları tarafından beyan edilmiş "fotoğrafın çekildiği yer" bilgilerinin bulunduğu listedir. Manuel kontrol sırasında fotoğraf ile çekildiği yer bilgisinin farklı olduğu düşünüldüğü durumlarda kullanılmalıdır.

Type in to Search Show 10

Yarışma Kategori Adı	Fotoğraf Kodu	Çekildiği Yer	Çekildiği Tarih
Ekolojik Yıkım	0332aa5a-d0b9-4023-a184-dfe2049e5eb0.jpg	Midyat/MARDİN	2013-08-06
Ekolojik Yıkım	da3f931b-d6c4-4581-929b-4c75e2bf8f05.jpg	Midyat/MARDİN	2013-08-06
Ekolojik Yıkım	7be9692f-5613-453a-b546-ac049770c6f7.jpg	Midyat/MARDİN	2013-08-06
Ekolojik Yıkım	abe533be-0a78-46f9-be60-39ca4cd38ae0.jpg	DIYARBAKIR/SUR	2020-10-06
Ekolojik Yıkım	8ead5e1d-786d-427c-a961-d0867b1081c1.jpg	DIYARBAKIR/SUR	2020-03-07
Ekolojik Yıkım	37164bec-1949-44aa-a9a3-20210d54ef7b.jpg	SIVAS	2020-11-21
Ekolojik Yıkım	172bd965-6eba-48de-85d5-f9b608f1f9cc.jpg	TRABZON	2021-02-26
Ekolojik Yıkım	17dc5698-3972-4470-920b-9215b703c9f7.jpg	İZMİR	2021-03-22
Ekolojik Yıkım	e6601761-86fb-4dc1-9fb0-255cab347474.jpg	SIVAS	2021-01-21
Ekolojik Yıkım	706c5ab9-b9fb-4eb3-81bf-866eecd7f325.jpg	Sakarya/Karasu	2121-05-06

Prev 1 2 3 4 5 ... 46 Next 1-10 of 455

Fotoğrafa ait olarak gösterilen bu bilgilerin, yarışma katılımcısı tarafından beyan edildiği unutmamalıdır. Beyanı temel alınarak, fotoğraf şartname dışına çıkarılabilir ya da uygunluğu durumda seçici kurula sunulabilir. Fotoğrafın kendisine bakılarak kesinlikle şartname dışında bırakılmamalıdır.

2.4.8. İndirilebilir İçerikler

Yarışma sonlanma tarihinden sonra sistem otomatik olarak tüm fotoğrafların orjinal ebattaki dosyalarını ZIP formatında olarak saklar. Yarışma temsilcisi, bu ZIP dosyasını indirerek fotoğrafların kontrolünü sağlayabilir.

Yarışma İndirilebilir İçerikler

"Ekolojik Yıkım" Fotoğraf Sergisi için bazı indirilebilir içerikler aşağıda listelenmiştir.

İndirilecek Bilgi / Belge	Açıklama	Bağlantı Bilgisi
Yarışma Fotoğrafları (Orjinal Boyut)	ZIP Dosyası Hazırlanıyor.	

* Bu özellik "online jüri" uygulanan yarışmalarda kullanılmamaktadır.

** Yüz yüze seçici kurul toplantısı yapılacak ise bu ZIP dosyasının kesinlikle toplantı öncesinde indirilip fotoğrafların kontrol edilmesi gerekmektedir.

2.4.9. Ödül Listesi

Yarışma şartnamesinde belirtilen ve yarışma sonunda verilecek ödüllere ait bilgilendirme sayfasıdır. Bu listenin yarışma şartname ile tutarlı olması gerekmektedir. Eğer fark var ise, yarisma@tfsf.org.tr adresine e-posta ile ivedi olarak bildirilmesi gerekmektedir.

Yarışma Ödül Listesi

Eğitmciler Birliği Sendikası (Eğitim Bir Sen) "Eğitimden Bir Kare" Ulusal Fotoğraf Yarışması yarışmasına ait şartnamede belirtilen ödül listesi verilmiştir. "Satın Alma" sonradan eklenebilmektedir.

Dijital Renki

Ödül Adı	Ödül Adedi	Ödül Açıklama	Maddi Açıklama
Birincilik Ödülü	1		5000 TL
İkincilik Ödülü	1		3000 TL
Üçüncülük Ödülü	1		2000 TL
Özel Ödül	1		1500 TL
Sergileme	50		250 TL

Ödül listesinde "Satın Alma" bilgisi bulunmayabilir. Bunun nedeni satın almanın düzenleyici kurumun talebiyle yarışma şartnamesi dışında da belirlenebilmesidir. Yarışmada düzenleyici kurum tarafından satın alma yapılacaksa ama ödül listesinde bu bilgi yoksa aşağıdaki madde (3.4.10.) takip edilerek satın alma alanı oluşturulmalıdır.

2.4.10. Satın Alma Ekle

Seçici Kurul toplantısı sonrasında düzenleyici kurum tarafından satın alma talebi olursa ve ödül listesinde satın alma adeti görüntülenmiyorsa bu ekran üzerinden satın alma adet bilgisi girişi yapılmalıdır. Her kategori için ayrı ayrı satın alma adeti girişi yapılmalıdır. Bunun için; ilk olarak "Yarışma Kategorisi" açılır menüsünden ilgili kategori seçilir. "Satın Alma Adeti" rakam olarak metin kutusuna girilir ve "Satın Alma Ekle" butonuna basılarak işlem gerçekleştirilir.

Türkiye Fotoğraf Sanatı Federasyonu
TFSF Yarışma Temsilcisi Sistem Arayüz Kullanım Dokümanı

Satın Alma Ekle

Eğitimciler Birliği Sendikası (Eğitim Bir Sen) "Eğitimden Bir Kare" Ulusal Fotoğraf Yarışması için yarışmaya ait katılım bilgileri görüntülenmiştir. Birden fazla kategori olan yarışmalarda kişi bilgileri gruplanarak gösterilmektedir. Eklenen "Satın Alma" bilgileri kategori bazlı görüntülenmektedir.

Yarışma Kategorisi: Dijital Renki

Satın Alma Adedi:

[+ Satın Alma Ekle](#)

Dijital Renki

Ödül Adı	Ödül Adedi	Ödül Açıklama	Maddi Açıklama	İşlemler
----------	------------	---------------	----------------	----------

Satın alma adeti, yarışma sisteminde önceden tanımlanmış ise aşağıdaki görselde belirtildiği gibi bilgi satırı listenir. Satın alma sayısında güncellenme yapılacak ise öncelikle bu bilgi satırının sonundaki "İşlemler" başlığı altındaki "Sil" butonuna basılarak silinmesi gerekmektedir. Silme işlemi ardından yukarıdaki paragrafta belirtilen işlem basamakları uygulanarak güncel satın alma adeti girişi yapılmalıdır.

Yarışma Kategorisi: Dijital Renki

Satın Alma Adedi:

[+ Satın Alma Ekle](#)

Dijital Renki

Ödül Adı	Ödül Adedi	Ödül Açıklama	Maddi Açıklama	İşlemler
Satın Alma	1			Sil

2.4.11. Ödül İşlemleri - TEKİL

Ödül ve sergileme alan fotoğrafların giriş işlemleri, her kategori için ayrı ayrı yapılmaktadır. Bu yüzden ödül ve sergileme atama işlemi sırasında öncelikle doğru kategori seçiminin yapılması gerekmektedir. (Birden fazla kategori içeren yarışmalarda bu girişler yapılırken ilgili kategorinin seçildiğinden kesinlikle emin olunması gerekmektedir!)

Aşağıdaki örnek görselde, 3 adet kategorisi bulunan bir yarışma gösterilmektedir. Eğer yarışma tek kategoride yapılıyorsa sadece 1 adet kategori listelenecektir.

Ödül İşlemleri - TEKİL

"Ezelden Vakıfız: Gelenekten Geleceğe Vakıf Medeniyeti" Konulu 1. Uluslararası Fotoğraf Yarışması için ödül işlemleri bu sayfadan yapılmalıdır. Eğer yarışmada online juri kullanılıyorsa bu menüden işlem yapılması engellenmiştir. Online juri sekmesi altından ödül işlemlerinize devam edebilirsiniz.

Hangi kategori için işlem yapmak istiyorsunuz ?

Kategori Adı
2005-2000 Doğumlular (Genç) / FATİH SULTAN MEHMET HAN
2000 ve Öncesi Doğumlular (Yetişkin) / MİMAR SİNAN
2021-2005 Doğumlular (Çocuk) / BEZMİALEM VALİDE SULTAN

Ödül girişi yapılacak ilgili kategori üzerine tıkladıktan sonra açılan ekranda 3 ana bölüm gösterilmektedir. Birinci bölüm, fotoğraflara ödül ve sergileme atama işlemleri için kullanılır; ikinci bölüm, şartnamede belirtilen "ödül adedi", yarışma temsilcinin girişini yapmış olduğu "verilen ödül adedi" ve yarışma temsilcisi tarafından henüz atanmamış "kalan ödül adedi" sayılarını gösterir; üçüncü bölüm, ödül ataması yapılan fotoğrafa ait bilgilerin bulunduğu tablodur.

"Ezelden Vakıfız: Gelenekten Geleceğe Vakıf Medeniyeti" Konulu 1. Uluslararası Fotoğraf Yarışması 2005-2000 Doğumlular (Genç) / FATİH SULTAN MEHMET HAN

Yukarıda bilgileri verilen yarışma ve kategori için ödül atamasını aşağıdaki tablo üzerinden yapabilirsiniz. Verilmesi gereken ödüller ve mevcut bilgileri ayrıca belirtilmiştir.

1

Ödül Alan Fotoğraf



Aldığı Ödül

2

Ödül Adı	Ödül Adedi	Verilen Ödül Adedi	Kalan Ödül Adedi
FIAP Altın Madalya	1	1	0
FIAP Gümüş Madalya	1	1	0
FIAP Bronz Madalya	1	1	0
FIAP Mansiyon	6	6	0
Özel Ödül	2	2	0
Sergileme	30	13	17

3

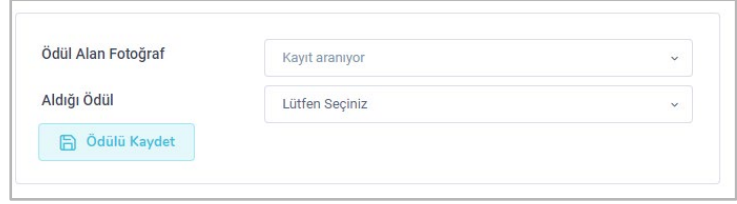
Ödül Listesi

Fotoğraf	Fotoğraf Kodu	Ödül	Maddi	İşlemler
	2fc8d778-7022-4bd4-9e66-99c140c4c99f.jpg	FIAP Altın Madalya	3 ATA LİRA	<input type="button" value="Sil"/>
	4daba02d-c8e8-4685-b29f-355ea5c4cfe5.jpeg	FIAP Gümüş Madalya	2 ATA LİRA	<input type="button" value="Sil"/>

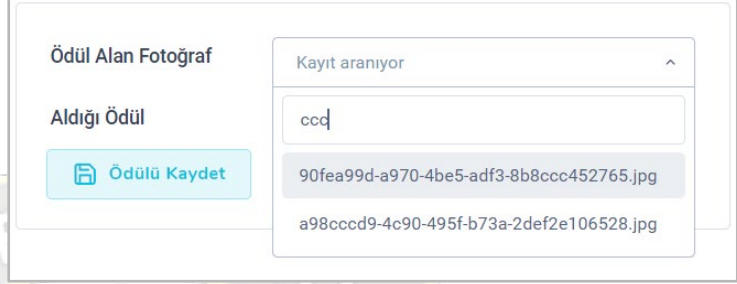
Sonuçların girişlerinin ve ödül dağılımlarının yapılması için aşağıdaki basamakların uygulanması gerekmektedir.

Seçici Kurulun şartnameye uygun olarak belirlediği fotoğrafların, sistemde ödül ataması yapılırken, ilk olarak birinci bölümde bulunan ilgili alanlara giriş yapılması gerekmektedir.

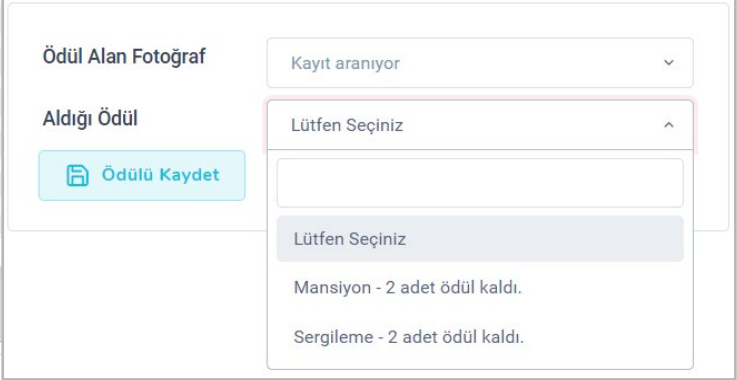
“Ödül Alan Fotoğraf” etiketi karşısındaki *Kayıt araniyor* açılır alanına tıklanır ve ilgili fotoğrafın kodu yazılır (ya da kopyalayıp yapıştırılır).



Fotoğraf kodunun ilk üç karakterinin girişi yapıldıktan (ya da tam kodu yazıldıktan) sonra fotoğraf kodu uyan fotoğraf(lar)ın tam kodu listelenir. Listedeki ilgili fotoğraf kodu seçimi yapılarak ödül ataması yapılacak fotoğraf seçilir. Eğer kod girişi yapıldığı halde açılır listede görüntülenemiyor ise o fotoğrafa daha önce bir atama yapılmış demektir. Bu durumda “Ödül Listesi” tablosunun kontrol edilerek gerekli düzeltmelerin yapılması gerekmektedir.



“Aldığı Ödül” etiketi karşısındaki *Lütfen Seçiniz* alanına tıklanarak, açılan listedeki ilgili ödül üzerine tıklanır ve ödül ataması yapılır. Bu seçimlerin doğruluğu kontrol edilerek “Ödülü Kaydet” butonuna basılır. “Aldığı Ödül” açılır listesi verilecek ödüle ait kalan ödül sayısı bilgisini de içermektedir.











Her bir fotoğrafın ödül kayıt işlemi yapıldıktan sonra ödül adı ve ilgili ödüle ait kalan ödül sayısı bilgisi “Aldığı Ödül” listesinde güncellenmektedir. Eş zamanlı olarak, bu ekranda yer

Ödül Adı	Ödül Adedi	Verilen Ödül Adedi	Kalan Ödül Adedi
Birincilik Ödülü	1	1	0
İkincilik Ödülü	1	1	0
Üçüncülük Ödülü	1	1	0
Özel Ödül	1	1	0
Sergileme	50	29	21

alan ikinci bölümde (görselde belirtilen tabloda) ilgili ödül sayıları da anlık güncellenmektedir. Bu tabloda “Kalan Ödül Adedi” sıfır (0) olarak belirtildiğinde (mansiyon, sergileme veya satın alma sayısı seçici kurulun talebi doğrultusunda farklılık gösterebilir ve

bu durum jüri tutanağındaki NOT kısmında belirtilmelidir) tüm ödül girişlerinin tamamlandığı doğrulanmış olur.

Her ödül ataması sonrasında otomatik olarak bu ekrandaki üçüncü bölüm olan “Ödül Listesi” tablosu güncellenir ve atama yapılan ödüle ait fotoğrafın bilgileri satırlar halinde gösterilir.

Fotoğraf	Fotoğraf Kodu	Ödül	Maddi	İşlemler
	8253a401-f325-463d-9617-ed34187c08bf.jpg	Birincilik Ödülü	5000 TL	 Sil
	c92e8472-758c-45d4-8ce8-67512d1aecdf.JPG	İkincilik Ödülü	3000 TL	 Sil
	62f514d8-56f5-4fa6-917e-b4323717ba73.jpg	Üçüncülük Ödülü	2000 TL	 Sil
	3b42d26b-a7f1-4f50-8850-4d951b7d1949.jpg	Özel Ödül	1500 TL	 Sil

Hatalı atama yapılması durumunda ilgili fotoğrafın bulunduğu satır sonundaki “Sil” butonuna basılarak atama geri alınabilir. İlgili ödüle ait doğru fotoğrafın atanması için yukarıda belirtilen işlem basamakları tekrar uygulanmalıdır.

2.4.12. Ödül İşlemleri - ÇOĞUL

Sayıları birden fazla olan aynı ödül grubu için (örneğin 6 mansiyon veya 30 sergileme gibi) fotoğraflara ödül atama işlemlerinin hızlı ve toplu yapılabilmesi için bu ekran kullanılır.

Öncelikle ilgili kategori seçimi yapılmalıdır.

Ödül İşlemleri - ÇOĞUL

Eğitimciler Birliği Sendikası (Eğitim Bir Sen) "Eğitimden Bir Kare" Ulusal Fotoğraf Yarışması için ödül işlemleri bu sayfadan yapılmalıdır. Eğer yarışmada online jüri kullanılıyorsa bu menüden işlem yapılması engellenmiştir. Online jüri sekmesi altından ödül işlemlerinize devam edebilirsiniz.

Hangi kategori için işlem yapmak istiyorsunuz ?

Kategori Adı
Dijital Renki

Birden fazla sayıda ödül ya da sergileme grubu var ise hızlı ve toplu atamaların yapılması için ekrandaki birinci bölüm üzerinden (aşağıda gösterilen) “Ödül Alan Fotoğraf(lar)” alanına ödül ataması yapılacak tüm fotoğraflara ait kodlar alt alta girilmelidir.

Bu alana fotoğrafların kodu girildikten sonra yukarıdaki maddede (3.4.11. Ödül İşlemleri - TEKİL) belirtildiği şekilde diğer atama işlemleri yapılır.

Türkiye Fotoğraf Sanatı Federasyonu
TFSF Yarışma Temsilcisi Sistem Arayüz Kullanım Dokümanı

Ödül Alan Fotoğraf(lar)

efbe2571-c972-43c2-84ce-145a1286ddeb.jpg
8048b851-32b6-41f4-84b6-62bf5be4d8e0.jpg
8892c00e-3cac-44fa-bd32-a2149848e4a5.jpg

Aldığı Ödül

Lütfen Seçiniz





Ödülü Kaydet

Her ödül kayıt işlemi sonrasında ödül sayıları ve verilebilecek ödül sayı bilgileri güncellenmektedir. Aşağıdaki bölümden ilgili sayılar takip edilebilir.

Ödül Adı	Ödül Adedi	Verilen Ödül Adedi	Kalan Ödül Adedi
Birincilik Ödülü	1	1	0
İkincilik Ödülü	1	1	0
Üçüncülük Ödülü	1	1	0
Özel Ödül	1	1	0
Sergileme	50	29	21

Atama sonrası otomatik olarak “Ödül Listesi” bölümü güncellenecek ve atama yapılan ödüle ait bilgiler gösterilecektir.

Ödül Listesi

Fotoğraf	Fotoğraf Kodu	Ödül	Maddi	İşlemler
	8253a401-f325-463d-9617-ed34187c08bf.jpg	Birincilik Ödülü	5000 TL	Sil
	c92e8472-758c-45d4-8ce8-67512d1aecdJPG	İkincilik Ödülü	3000 TL	Sil
	62f514d8-56f5-4fa6-917e-b4323717ba73.jpg	Üçüncülük Ödülü	2000 TL	Sil
	3b42d26b-a7f1-4f50-8850-4d951b7d1949.jpg	Özel Ödül	1500 TL	Sil

Hatalı atama yapılması durumunda ilgili fotoğrafın bulunduğu satır sonundaki “Sil” butonuna basılarak atama geri alınabilir. İlgili ödüle ait doğru fotoğrafın atanması için yukarıda belirtilen işlem basamakları tekrar uygulanmalıdır.

2.4.13. En İyi Fotoğrafçı

En iyi fotoğrafçı ödülü (FIAP Best Photographer Award / FIAP Best Author Prize) sadece FIAP patronajlı yarışmalarda en fazla kabul (ödül, mansiyon ve sergileme) alan fotoğrafçıya verilen bir ödüldür. Bu ödülün ataması bu ekran üzerinden yapılmaktadır.

“Yarışmacı Adı” listesinden ilgili kişinin adı seçilerek “En İyi Fotoğrafçıyı Kaydet” butonuna basılarak atama gerçekleştirilir. Listelenen isimler sadece kabul alan (ödül, sergileme, mansiyon vb alan) katılımcıları içermektedir.

En İyi Fotoğrafçı Ödülü

Sivas Valiliği 1. Ulusal Fotoğraf Yarışması için en iyi fotoğrafçı ataması bu ekran üzerinden yapılmalıdır. Aşağıdaki listede sadece ödül alan katılımcılar listelenmiştir. Hatalı kişi seçilmesi durumunda ilgili kişi ataması silinerek tekrar atama yapılabilir. Bu bilgi sonuç bildiriminde ve sonuç ekranlarında görüntülenecektir.

Yarışmacı Adı

En İyi Fotoğrafçı Ödülü Sahibi : Atama Yapılmamış

* Sistem otomatik olarak bu ödüle atama yapmayacaktır. Bu atama işlemi için manuel olarak yarışma temsilcisinin uygun kişiyi belirlemesi ve girişini yapması gerekmektedir.

Atama yapıldıktan sonra fotoğrafçının isim ve soyisminin bulunduğu bilgi satırı aşağıdaki gibi görüntülenecektir.

En İyi Fotoğrafçı Ödülü Sahibi :		
İsim	Soyisim	İşlemler
Mehmet Çağdaş	SAYGILI	<input type="button" value="Sil"/>

Hatalı atama yapılması durumunda bilgi satırı sonundaki “Sil” butonuna basılarak atama geri alınabilir. En iyi fotoğrafçı ödülüne ait doğru katılımcının atanması için yukarıda belirtilen işlem basamakları tekrar uygulanmalıdır.

“Yarışmada Ödül Alan Kişi Bilgileri” bölümünde ilgili yarışmada en fazla ödül almış fotoğrafçılara ait “toplam aldığı ödül sayısı” ve “aldığı ödül bilgileri” ile ödüllere ait bilgiler mevcuttur. İlgili bilgiler doğrultusunda en iyi fotoğrafçı ödülü ataması gerçekleştirilebilir.

Yarışmada Ödül Alan Kişi Bilgileri

Aşağıdaki listede yarışmadaki tüm kategorilerde en az 1 ödül, kabul veya sergileme almış kişilerin listesi bulunmaktadır. Bu liste alınan toplam ödül sayısına göre sıralanmaktadır.

İsim	Soyisim	Toplam Aldığı Ödül Sayısı	Aldığı Ödül Bilgileri
XXXXX	XXXXX	4	4 adet Kabul
XXXX	XXXX	4	4 adet Kabul
XXXX	XXXX	4	3 adet Kabul 1 adet Özel Ödül
XXXX	XXXX	4	3 adet Kabul 1 adet GPU Mansiyon
XXXX	XXXX	4	4 adet Kabul
XXXX	XXXX	4	3 adet Kabul 1 adet FIAP Gümüş Madalya

2.4.14. Jüri İşlemleri

Jüri İşlemleri bağlantısı sadece Online Jüri uygulaması yapılacak yarışmalarda aktif olacaktır. Online Jüri uygulaması, seçici kurul üyelerinin birbirinden bağımsız ekranlar üzerinden fotoğraflara tek tek puan vererek değerlendirme yaptıkları sistemdir.

Jüri İşlemleri (Online Jüri uygulaması) kendi içerisinde birbirini izleyen 5 işlemden oluşmaktadır. Bu işlemler aşağıda belirtilmiştir.

2.4.14.1. Şartnameye Uymayan Fotoğraf Ayıklama İşlemi

Yarışma Temsilcisi tarafından yarışma şartnamesi dikkatlice incelendikten sonra şartnamede belirtilen hususlara uymayan fotoğrafların seçici kurula sunulmadan önce ayıklanması gerekmektedir.

Birinci adımda; listelenen bilgilerin satırı sonunda bulunan “Değerlendir” butonuna tıklanır. Bu butona tıkladıktan sonra yarışmadaki tüm katılım fotoğrafları ekranda sırasıyla yarışma temsilcisine gösterilir. Bu sayede şartnameye uymayan fotoğrafların ayıklanması işlemi yapılır.

Bu işlem yapıldıktan sonra fotoğraflar kesinlikle geri değerlendirmeye alınamaz!
Bu yüzden kesin emin olunmayan fotoğrafların şartname dışı bırakılmaması gerekmektedir.

1 Şartnameye Uymayan Fotoğraflar Ayıklandı mı? <small>Yarışmaya ait kategorilere gönderilmiş fotoğrafların, şartname uygunluğunun kontrol edilmesi gerekmektedir.</small>					
Kategori Adı	Toplam Fotoğraf	Bekleyen Fotoğraf	Uygun Fotoğraf	Uygun Olmayan Fotoğraf	Durum
Ekolojik Yıkım	797	0	797	0	100% Değerlendir

Her fotoğrafın gösterildiği ekranda aşağıda gösterilen açılır liste bulunmaktadır. Bu açılır listeden fotoğrafın duruma uygun madde seçilir ve “Değerlendir” butonuna basılır. Sistem otomatik olarak listede “Şartnameye Uygun” seçimini getirmektedir. Eğer

şartnameye aykırı bir durum yoksa ya da ikilemde kalınan bir durum varsa fotoğrafın seçici kurula sunulması için “Şartnameye Uygun” seçimi aktifken “Değerlendir” butonuna basılarak diğer fotoğrafın incelenmesine geçilmelidir.

Değerlendirme

Yarışma şartname kurallarına uygun mu? Değilse, lütfen neden giriniz.

Şartnameye Uygun

Şartnameye Uygun

Fotoğrafta manipülasyon teknikleri uygulanmış.

Fotoğraf şartname belirtilen il/ilçe sınırları içerisinde çekilmemiş.

Yarışma kategorisine ait yaş sınırlamasına uygun değildir.

Yüklencek fotoğraflar paspartusuz ve kenar boşluksuz olmalıdır.

Fotoğraf üzerinde katılımcının kimliğine ilişkin isim, imza, logo, tarih vb. bilgiler bulunmamalıdır.

Değerlendir

Tüm fotoğrafların şartnameye göre incelemesi tamamlandıktan sonra bir önceki ekrana dönerek 2. işlem adımına geçilmelidir.

2.4.14.2. Şartnameye Uymayan Fotoğrafların Jüriye Gösterim İşlemi

Şartnameye uymayan fotoğraf sayısı, seçici kurul üyelerinin bilgi ekranına düşmektedir.

Kategori Adı	Toplam Fotoğraf	Uygun Olmayan Fotoğraf	İşlemler
Ekolojik Yıkım	797	0	Göster

Eğer seçici kurul üyeleri bu fotoğrafları görmek isterse, 1. Tur eleme onayına (bir sonraki işlem adımına) geçmeden önce yarışma temsilcisinin kendi ekranını bir toplantı ayarlayarak seçici kurul ile paylaşılması gerekmektedir. (Bu paylaşım işlemi henüz sistem üzerinden yapılamamaktadır.)

Seçici Kurula fotoğrafların gösterimi için ekran paylaşımı yapılarak 2. işlem tablosuna ait listelenen bilgilerin satırı sonunda bulunan “Göster” butonuna tıklanır. Eleme ekranına benzer bir ekran açılarak fotoğraf ve neden elendiği bilgisi gösterilir.

2.4.14.3. Online Jüri 1.Tur İşlemleri

Şartnameye uymayan fotoğraflar ayıklandıktan sonra değerlendirmeye alınacak fotoğraflara jürilerin puan verebilmesi için 1.Tur’un başlatılması gerekmektedir.

Kategori Adı	Puanlanacak Fotoğraf Sayısı	Başlangıç Tarihi	Bitiş Tarihi	İşlemler
Ekolojik Yıkım	797	06.06.2021 00:00	06.06.2021 00:00	Detay Başlat Sonlandır

Eğer 1. ve 2. işlem adımları eksiksiz yapılmış ise ve tur daha önce başlatılmamış ise “Başlat” butonu aktif görünecektir.

“Başlat” butonuna tıkladıktan sonra açılan ekran, yarışmanın değerlendirme aşamasıyla ilgili önemli bilgileri içermektedir. Kategorideki fotoğraf sayısı, online jüriye katılacak jüri üyelerinin bilgileri ve online jüri turunu başlatmak için başlangıç ve bitiş tarihlerini içeren bilgiler gösterilmektedir.

1. Turu başlatmak için “Oylama Başlangıç Tarihi” ve “Oylama Bitiş Tarihi”nin girilmesi gerekmektedir. Bu bilgiler “gg/AA/YYYY ss:dd” formatında girildikten sonra “Tur Başlat” butonuna basılması gerekmektedir. Jüri puanlaması sadece bu belirlenen tarihler arasında gerçekleştirilebilir. Bu yüzden tüm jüri üyeleriyle iletişime geçilip ortak bir tarih belirlenmesi gerekmektedir.

“Tur Başlat” butonuna basıldıktan sonra bir önceki işlem geri alınamaz ve başlatıldıktan sonra Tur iptal edilemez!

1. Eleme Turu Bilgileri
1. Eleme Turu Bilgileri aşağıda onayınıza sunulmuştur. Belirtilen tarihler arasında jüri oylaması yapılacaktır.

Lütfen Dikkat - Bu İşlem Geri Alınamaz!
Aşağıdaki bilgilerin doldurulması ve “Tur Başlat” butonuna basılması sonrası seçici kurul üyeleri için yarışma kategorisi fotoğrafları verileri üzerinde tanımlama işlemleri yapılacaktır.

Oylama Başlangıç Tarihi
Oylama başlangıç tarihidir. Gün/Ay/Yıl Saat:Dakika formatında olmalıdır.

Oylama Bitiş Tarihi
Oylama bitiş tarihidir. Gün/Ay/Yıl Saat:Dakika formatında olmalıdır.

Tur Başlat

Yarışma kategorisindeki fotoğraf sayısına göre Tur’un aktif hale gelmesi 10 saniye ile 1 dakika arasında sürmektedir. Bu süre zarfında işlem yapmadan beklenmeli ve sayfa yenilenmemelidir.

Tur başladıktan sonra “Detay” ve “Sonlandır” butonları aktif olacaktır. Detay butonuna tıkladığında hangi jüri üyesinin kaç fotoğrafı puanladığı bilgisine ulaşılabilir.

Kategori Adı	Puanlanacak Fotoğraf Sayısı	Başlangıç Tarihi	Bitiş Tarihi	İşlemler
Ekolojik Yıkım	797	06.06.2021 00:00	06.06.2021 00:00	Detay Başlat Sonlandır

“Sonlandır” butonuna tıkladığında genel değerlendirme bilgilerinin yanı sıra “Puan Dağılım Bilgileri” sunulacaktır. İlgili hesaplama için tüm jüri üyelerinin puanlamasını tamamlamış olması gerekmektedir.

Türkiye Fotoğraf Sanatı Federasyonu
TFSF Yarışma Temsilcisi Sistem Arayüz Kullanım Dokümanı

Puan Dağılım Bilgileri
Fotoğraflara verilen puanlar jüri sayısı ile çarpılarak toplam puan elde edilir. Aşağıdaki listede toplam puan bazlı fotoğraf sayıları gösterilmektedir.

Seçim Kriterleri

Ödül Bilgileri;
Sıra: **20** olarak seçilmiştir.
Toplam: **16** adet fotoğraf değerlendirilecektir.

Kabul Bilgileri,
Sıra: **17** olarak seçilmiştir.
Toplam: **213** adet fotoğraf değerlendirilecektir.

Bilgilendirme

Yarışmada toplam **3 seçici kurul** üyesi vardır.
Fotoğraflara **3 ile 9 arasında** puan verilebilmektedir.
Fotoğraf başına puan aralığı : **27 - 9** 'dir.

Ödül Sırası	Kabul Sırası	Toplam Puan	Fotoğraf Adedi	Kümülatif Fotoğraf Adedi
<input type="radio"/>	<input type="radio"/> % 0,13	23	1	1
<input type="radio"/>	<input type="radio"/> % 0,5	21	3	4
<input checked="" type="radio"/>	<input type="radio"/> % 2,01	20	12	16
<input type="radio"/>	<input type="radio"/> % 6,15	19	33	49
<input type="radio"/>	<input type="radio"/> % 13,43	18	58	107
<input type="radio"/>	<input checked="" type="radio"/> % 26,73	17	106	213
<input type="radio"/>	<input type="radio"/> % 44,54	16	142	355
<input type="radio"/>	<input type="radio"/> % 64,49	15	159	514
<input type="radio"/>	<input type="radio"/> % 80,55	14	128	642

Puan dağılımları incelenerek ve seçici kurulun görüşü alınarak “Ödül Sırası” ve “Kabul Sırası” yüzdelerinin seçilmesi ve “Tur Sonlandır” butonuna basılması gerekmektedir. Bu yüzdeler belirlenirken ödül ve sergileme sayılarına dikkat edilmeli, şartnamede belirtilen toplam sayı veya daha fazlası final turunda değerlendirmeye kalacak şekilde seçim yapılmalıdır.

Seçim yapılan fotoğraf sayısına bağlı olarak ekran 30 saniye ile 3 dakika arasında süren otomatik bir işlemi tetiklemektedir.

2.4.14.4. Final Turu İşlemleri

Sayfa yenilendiğinde final turuna ait bilgiler görüntülenecektir. Final turu kategori bazlı yapılmaktadır. İlgili kategoriye seçtikten sonra “Final Turu İşlemleri” butonuna tıklanması gereklidir. (Final turunda tüm seçici kurul ile eş zamanlı olarak görüşülmelidir. Bu adımda jüri üyeleri bireysel değerlendirme yapmayacaktır.)

Final Turu
Eğer yarışmaya ait kategori final turuna geçiyse bu listeden işlem yapılması gerekmektedir.

Kategori Adı	Fotoğraf Sayısı	Başlangıç Tarihi	Bitiş Tarihi	İşlemler
Ekolojik Yıkım	797	06.06.2021 17:51	06.06.2021 17:51	Final Turu İşlemleri

Yarışma kategorisine ait jüri değerlendirmesinde en yüksek puan alan fotoğraflar “Tüm Fotoğraflar” sekmesinde görüntülenecektir. Seçici Kurulun bu ekran üzerinden fotoğrafları tek tek değerlendirmesi istenir.

Türkiye Fotoğraf Sanatı Federasyonu
TFSF Yarışma Temsilcisi Sistem Arayüz Kullanım Dokümanı

Online Juri Değerlendirme Sistemi

"Ekolojik Yıkım" Fotoğraf Sergisi için online juri sistemine ait işlem adımları ve bilgiler bu sayfadan yönetilmektedir. Yarışmanın online juri yapılandırması yarışma tanımlama işlemi sırasında yapılmıştır. Eğer fotoğraf yüklenmesi sırasında hata ile karşılaşırsanız lütfen sağda bulunan yenile butonuna basınız.

Seçilen Kategori : Ekolojik Yıkım

Ödül Alan Fotoğraf:

Aldığı Ödül:

[Ödülü Kaydet](#)

Tüm Fotoğraflar (16) Kabule Kalan Fotoğraflar (0) Ödül Alacak Fotoğraflar (0) Ödülü Kesinleşen Fotoğraflar (0)

#0 82bec29e - 23 Kabul Ödül	#1 cdec7769 - 21 Kabul Ödül	#2 49db7995 - 21 Kabul Ödül	#3 8b2cb49e - 21 Kabul Ödül	#4 eccb29a8 - 20 Kabul Ödül	#5 2a735e9f - 20 Kabul Ödül
#6 e011735f - 20 Kabul Ödül	#7 0914cb3b - 20 Kabul Ödül	#8 33aea53a - 20 Kabul Ödül	#9 97ecbfba - 20 Kabul Ödül	#10 e6b955ab8 - 20 Kabul Ödül	#11 06c7f5ff - 20 Kabul Ödül

* Fotoğraflar doküman yazımı sırasında gizlenmiştir.

Seçici Kurulun uygun gördüğü şekilde her fotoğraf için "Kabul" ve "Ödül" butonlarından birine tıklanarak fotoğraflar arasında final turuna yükselecek fotoğrafların seçimi yapılır. "Kabule Kalan Fotoğraflar" ve "Ödül Alacak Fotoğraflar" etiketlerindeki sayılar, seçimler sonrasında ilgili fotoğrafları barındıracak şekilde artacaktır. Seçim sonrasında aşağıdaki görselde olduğu gibi bir dağılım görüntülenecektir.

Tüm Fotoğraflar (0) Kabule Kalan Fotoğraflar (7) Ödül Alacak Fotoğraflar (9) Ödülü Kesinleşen Fotoğraflar (0)

"Ödül Alacak Fotoğraflar" sekmesi altında her fotoğraf için "Ödül Ata" ve "Geri Al" butonları yer alır. Seçici kurulun uygun gördüğü şekilde her fotoğraf için ilgili butona tıklanır.

Eğer bir fotoğraf ödül almaya değer görülmediyse "Geri Al" butonuna basılarak bu fotoğrafın "Ödül Alacak Fotoğraflar" grubundan çıkarılması sağlanır. (Bu fotoğraf kabule kalan fotoğraf olacağı için ekranda "Kabul" butonuna basılarak Kabule Kalan Fotoğraflar grubuna gönderilmesi sağlanabilir.)

Eğer fotoğraf ödül almaya değer görüldüyse "Ödül Ata" butonuna basılır. Bu işlem sonrasında fotoğrafın kodu üst menüde yer alan ödül atama bölümüne otomatik olarak getirilecektir.

Seçilen Kategori : Ekolojik Yıkım

Ödül Alan Fotoğraf

Aldığı Ödül

Lütfen Seçiniz

Sergileme - 239 adet ödül kaldı.

Tüm Fotoğraflar (0) Kabule Kalan Fotoğraflar (7) **Ödül Alacak F**

“Aldığı Ödül” için değer görüldüğü ödül listeden seçilmeli ve “Ödülü Kaydet” butonuna basılmalıdır. Her kaydetme işlemi sonrasında “Ödülü Kesinleşen Fotoğraflar” sekmesinden atama ve ödül ilişkisi takip edilebilir. Bu işlem ödül (derece, madalya, mansiyon, özel ödül) alacak tüm fotoğraflar için yapılmalıdır.

2.4.14.5. Ödül Tanımlama İşlemleri

Bu ekranda, bir önceki basamakta Kabule Kalan Fotoğraflar grubunda yer alan (ödüle değer görülmemiş ve sergileme/acceptance alan) aynı zamanda bir önceki basamakta belirlenen kabul sırası / cut off yüzdesinin üstünde bulunan fotoğraflarla ilgili işlemlerin yapıldığı yerdir. Bu işlemde, bahsi geçen fotoğraflara toplu bir biçimde “Kabul” veya “Sergileme” ataması gerçekleştirilir.

“Ödül Atama İşlemleri” butonuna basıldığında, ilgili kurala (kabul sırası / cut off yüzdesi) uyan fotoğraf adedi gösterilecektir.

Ödül Tanımlama
Barajı geçmiş ancak ödül ataması yapılmamış fotoğraflara toplu ödül tanımlama. Sadece Sergileme ve Kabul ataması yapılabilmektedir.

Kategori Adı	Ödül Atanacak Fotoğraf Sayısı	İşlemler
Ekolojik Yıkım	212 (Ödül almayan ancak "Kabul Sırası Cut Off Noktasını" geçen fotoğraf adedi)	<input type="button" value="Ödül Tanımlama İşlemleri"/>

“Verilecek Ödül” seçimi yapıldıktan sonra “Fotoğrafa Ödül Ata” butonuna basılması yeterlidir. Kırmızı ile belirtilen fotoğraf adedi kadar ilgili sergileme / acceptance ataması gerçekleştirilecektir.

Bu işlem geri döndürülemez olup dikkatlice yapılması gerekmektedir!

Online Jüri - Toplu Sergileme / Kabul Ödül Atama İşlemi

Ekolojik Yıkım Fotoğraf Sergisi için Toplu Sergileme / Kabul Ödül Atama İşlemi bu menü altından yapılabilir. Bu işlem geri döndürülemez.

Ödül ataması yapılmamış fotoğraf sayısı : **212**

Verilecek Ödül

2.4.15. Ödül Alan İletişim Bilgileri

Düzenleyici kuruma, kazanan katılımcıların iletişim bilgilerini aktarabilmek için bu ekran kullanılır. Bu ekranın açılması için öncelikle ödül ve sergileme alan fotoğrafların yarışma temsilcisi tarafından sisteme işlenmesi (ödül ataması yapılmış olması) gerekmektedir. Atama işlemleri tamamlandıktan sonra kazanan katılımcılara ait iletişim bilgilerinin bulunduğu tablo görüntülenebilir.

Ödül Alan İletişim Bilgileri								
***** yarışması için ödül ait iletişim bilgilerinin listesidir. Bu bilgi kurum ekranlarında da mevcuttur. Bu yüzden kuruma gönderilmesine gerek yoktur.								
Dijital Renki								
Adı Soyadı	TC Kimlik	E-posta	Telefon	Adres	Şehir	Ülke	Ödül	Maddi
*****	*****	*****@*****.***	*****	Türkiye	Hatay	*****	Birincilik Ödülü	10000 TL
*****	*****	*****@*****.***	*****	Türkiye	Edirne	*****	İkincilik Ödülü	8000 TL
*****	*****	*****@*****.***	*****	Türkiye	Edirne	*****	Üçüncülük Ödülü	5000 TL
*****	*****	*****@*****.***	*****	Türkiye	İstanbul	*****	Mansiyon	2000 TL
*****	*****	*****@*****.***	*****	Türkiye	Bursa	*****	Mansiyon	2000 TL
*****	*****	*****@*****.***	*****	Türkiye	Hatay	*****	Mansiyon	2000 TL
*****	*****	*****@*****.***	*****	Türkiye	Kayseri	*****	Mansiyon	2000 TL
*****	*****	*****@*****.***	*****	Türkiye	Trabzon	*****	Mansiyon	2000 TL
*****	*****	*****@*****.***	*****	Türkiye	Kayseri	*****	Mansiyon	2000 TL

* Bu tablo, düzenleyici kurum ekranlarında görüntülenmektedir. Bu yüzden düzenleyici kurum ile paylaşılmasına gerek yoktur. İlgili bilgiler, kişisel verileri içermekte olduğundan KVKK kapsamında gizli tutulması ve saklanması gerektiği unutulmamalıdır.

2.4.16. Sonuç Bildirgesi

Sonuç Bildirgesi, her yarışmanın seçici kurul değerlendirmesi sonucunda yarışma temsilcisinin fotoğrafların ödül atamalarını yaptıktan sonra sistem tarafından otomatik olarak oluşturulan bir ekrandır. Değerlendirme ve atamalar bittikten sonra fotoğrafların ve ilgili bilgilerin doğruluğundan emin olmak için yarışma temsilcisi tarafından kontrol edilmelidir.

Yarışma Sonuç Bildirgesi	
Türkiye Fotoğraf Sanatı Federasyonu "CUMHURİYET SERGİSİ 2020" "97. Yılında Cumhuriyet Fotoğraf Sergisi" için yarışmasına ait sonuç bildirgesi aşağıda gösterilmiştir. Yarışma sonuçları açıklandıktan sonra bu verilere sonuç ekranından da ulaşılabilecektir. Bu rapor otomatik düzenlenmektedir.	
TFSF TFSF Prestij Etkinliği	
Türkiye Fotoğraf Sanatı Federasyonu - Türkiye Fotoğraf Sanatı Federasyonu "CUMHURİYET SERGİSİ 2020" "97. Yılında Cumhuriyet Fotoğraf Sergisi" Fotoğraf Yarışması Sonuç Bildirgesi	
Genel Bilgiler	
Düzenleyen Kurum	Türkiye Fotoğraf Sanatı Federasyonu
Yarışma Adı	Türkiye Fotoğraf Sanatı Federasyonu "CUMHURİYET SERGİSİ 2020" "97. Yılında Cumhuriyet Fotoğraf Sergisi"
TFSF Onay No	TFSF Prestij Etkinliği
Kategori Bilgileri	Bir Kategori
	A - 97. Yılında Cumhuriyet Fotoğraf Sergisi
Yarışma Başlama Tarihi	15.10.2020 10:10
Son Katılım Tarihi	25.10.2020 23:59

Sonuç Bildirgesi; yarışmaya ait temel bilgileri, kategori, seçici kurul ve sonuç bilgilerini içeren kapsamlı bir rapordur. Yarışma temsilcisi tarafından yarışma sonucu sistemde aktif edildikten sonra sonuç bildirgesi, herkese açık olarak paylaşılan sonuç sayfasında görüntülenecektir.

2.4.17. Jüri Değerlendirme Tutanağı

Jüri Değerlendirme Tutanağı; Seçici kurul toplantısı sonunda hazırlanması gereken tutanaktır.

Jüri Değerlendirme Tutanağı

Çaykara Belediyesi 1. Ulusal Fotoğraf Yarışması için jüri değerlendirme tutanağını buradan doldurabilirsiniz. Doldurduktan sonra ön izleme yaparak A4 sayfa üzerinde nasıl görüldüğüne bakabilirsiniz.

TFSF 2019-066

Çaykara Belediyesi - Çaykara Belediyesi 1. Ulusal Fotoğraf Yarışması Fotoğraf Yarışması
Jüri Değerlendirme Tutanağı

....., 18-06-2021

Çaykara Belediyesi tarafından düzenlenen TFSF 2019-066 onay no'lu Çaykara Belediyesi 1. Ulusal Fotoğraf Yarışması Fotoğraf Yarışması'nın seçici kurulu tarihinde saat 'da, adresindeki toplantı salonunda toplanarak değerlendirmeye başladı. Toplantı saat 'da bitti.

Yarışmaya gönderilen 186 katılımcıdan gelen fotoğraflardan katılımcının fotoğrafının şartnameye uymadığı tespit edildi.

İlk tur elemelerde "bir kalsın" oyu alan fotoğraf ikinci tura geçti.

İkinci turda "iki kalsın" oyu alan fotoğraf üçüncü tura geçti.

Üçüncü turda "üç kalsın" oyu alan fotoğraf dördüncü tura kaldı.

Dördüncü turda, sonuç/final turu için oybirliği ile fotoğraf seçildi.

Sona/finalde kalan eserden oybirliği ile ayırdığı eser arasından puanlama neticesinde ilk üç ödülü ve mansiyonları puanlayarak seçti. Kalan fotoğraflardan eser sergileme aldı. Ayrıca satın alma yapıldı.

Sonuçta eser aşağıdaki listede belirtilen ödülleri ve sergilemeleri aldı.

Bu tutanak tarafımızdan düzenlenerek imzalanmıştır.

H4 TINY TARAFINDAN YAPILMIŞTIR

Ödüller yazdırma ekranında gelecektir.

Notlar:

Jüri Tutanağını Kaydet **Jüri Tutanağını Yazdır**

Açılan sayfadaki bilgilerin doldurulması ve ardından "Jüri Tutanağını Kaydet" butonuna basılması gerekmektedir. Ödül listesi, jüri değerlendirme tutanağına yazdırma sırasında eklenmektedir. Yazdırma işlemi, kayıt işlemi tamamlandıktan yapılabilir.

2.4.18. Yarışma İzleme Tutanağı

Yarışma İzleme Tutanağı; yarışma tamamlandıktan 90 gün sonra doldurulması gereken, temsilcilerin yarışma süreciyle ilgili bir rapordur. Temsilcinin ön tanımlı olarak hazırlanmış 8 adet soruya cevap vermesi beklenmektedir. Ancak temsilci gerekli gördüğü hallerde bu rapora ekleme/çıkarma yapabilir.

Türkiye Fotoğraf Sanatı Federasyonu
TFSF Yarışma Temsilcisi Sistem Arayüz Kullanım Dokümanı

Yarışma İzleme Tutanağı

Çaykara Belediyesi 1. Ulusal Fotoğraf Yarışması için yarışma izleme tutanağını buradan doldurabilirsiniz. Doldurduktan sonra ön izleme yaparak A4 sayfa üzerinde nasıl göründüğüne bakabilirsiniz.

← → B I ≡ ≡ ≡ ≡ ≡

TFSF 2019-066

Çaykara Belediyesi - Çaykara Belediyesi 1. Ulusal Fotoğraf Yarışması Fotoğraf Yarışması
Yarışma İzleme Tutanağı

Yarışma sürecinde karşılaşılan sorunlar ve çözüm önerileriniz.

Yarışma Takvimi'ne uyuldu mu?

Ödül ve Sergileme Töreni yapıldı mı?

Album/Katalog hazırlanıp/basilip gönderildi mi?

Ödül ve Sergileme/Satın Alma bedelleri ödendi mi?

Jüri üyeleri huzur hakkı, yollukları ödendi mi?

H4 TINY TARAFINDAN YAPILMIŞTIR

Yarışma İzleme Tutanağını Kaydet Yarışma İzleme Tutanağını Yazdır

Açılan sayfadaki bilgilerin doldurulması ve ardından “Jüri Tutanağını Kaydet” butonuna basılması gerekmektedir. Yazdırma işlemi, kayıt işlemi tamamlandıktan yapılabilir.

2.4.19. Yarışma Sonuç Açıkla

Yarışma sonucunu açıklama tarihi, yarışma şartnamesinde belirtilmiştir. Belirtilen tarihte yarışma temsilcisi sisteme giriş yaparak yarışma sonucunu açıklayabilir. (Sonuç açıklama saatinin düzenleyici kurumun onayı alınarak yapılması önemlidir.)

Yarışma Sonuç Açıkla ekranında “Yarışma Sonuç İlanı” alanındaki açılır menüden “Yarışma Sonucunu Açıkla” seçeneği seçildikten sonra “Yarışma Sonuç Açıkla” butonuna basılarak sonuçların herkese açılması sağlanır.

Yarışma Sonuç Açıkla

Türkiye Fotoğraf Sanatı Federasyonu "CUMHURİYET SERGİSİ 2020" "97. Yılında Cumhuriyet Fotoğraf Sergisi" için yarışma sonuç açıklama ekranıdır. Sonuç ilanının onaylanmasıyla birlikte sonuc.tfsfonayliyarismalar.org adresinde yarışma sonucu açıklanacaktır. Bu yüzden işlemin dikkatli yapılması gerekmektedir.

Yarışma Durum : Sonuçlar Açıklandı

Yarışma Sonuç İlanı Yarışma Sonucunu Açıkla

Yarışma Sonuç Açıkla

Sonuç açıklandıktan sonra işlem geri alınamaz! İşlemin onaylanmasıyla birlikte yarışma sonucu, <https://sonuc.tfsfonayliyarismalar.org> adresindeki ilgili yarışmaya ait sonuç ekranında yayınlanacaktır.

TFSF yarışma altyapısını kullanmayan “Dış Kaynak” yarışmalarda, “Yarışma Sonuç Açıkla” ekran yapısında yapılması gereken iki işlem bulunmaktadır: Birincisi “Sonuç Bildirgesi”sinin yüklenmesi ve ikincisi dış kaynak sonuç linkinin eklenmesidir.

Yarışma Durum : Sonuçlar Açıklanmadı

Yarışma Sonuç İlanı	Yarışma Sonucunu Açıkla
Sonuç Bildirgesi	<input type="text"/> <input type="button" value="Browse"/>
Sonuç URL	<input type="text"/>

“Sonuç Bildirgesi”nin PDF formatında olması zorunludur. “Browse” butonuna basılarak bilgisayardan ilgili pdf dosyası (dosya adında TFSF onay numarasının olması ve Türkçe karakter ve boşluk olmaması gereklidir) bulunarak seçilip, sisteme yüklenmelidir.

“Sonuç URL” bölümü, HTTP veya HTTPS ile başlamalıdır. Örneğin; düzenleyici kurum yarışma sonucunu “https://arsiv.tfsf.org.tr/tr/yarisma-detay/2020-12” adresinde yayınladı ise “Sonuç URL” alanına bu adres girilmelidir.

Bu iki işlemin ardından “Yarışma Sonuç Açıkla” butonuna basılarak sonuçların herkese açılması sağlanır. Yarışmaya ait sonuç sayfasının bulunduğu (<https://sonuc.tfsfonayliyarismalar.org> adresi altındaki) ekranda, yarışma temsilcisinin giriş yaptığı dış kaynak linki ve sonuç bildirgesi görüntülenecektir.

